

Beroerte- en neurovasculair centrum az groeninge



ESO certified stroke center

centrum neurologie | neurochirurgie | radiologie
fysische geneeskunde | vaatheelkunde

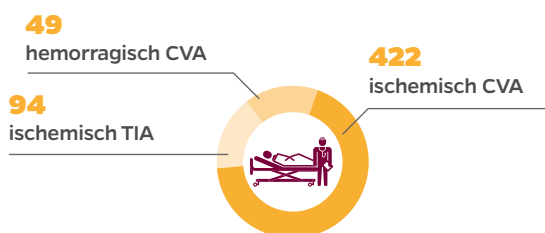
Eerste Vlaamse European Stroke Organisation (ESO) gecertificeerd zorgcenter

Kwaliteitsindicatoren (procedureel/uitkomst):

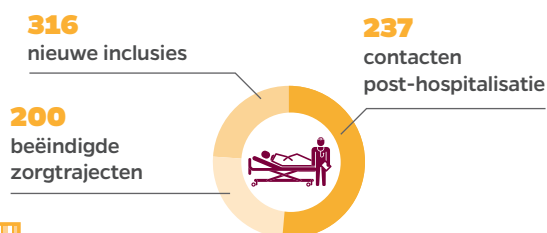
31 min. - aankomst-tot-trombolysetijd (mediaan)
72 min. - aankomst-tot-trombectomietijd (mediaan)

56% gunstige uitkomst (mRS 0-2) 3md na trombectomie
80% gunstige reperfusie (TICI 2b-3)

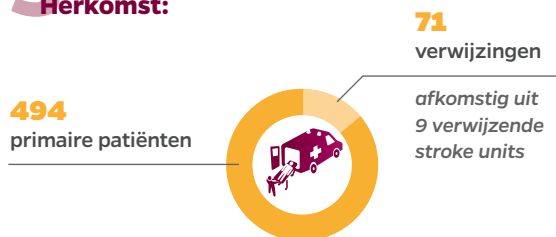
1 Patiëntenpopulatie (=565):



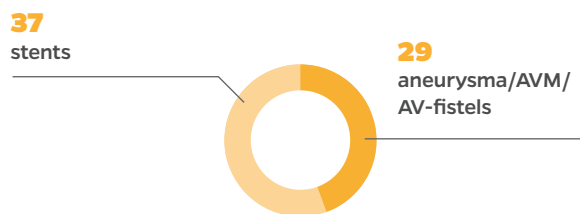
2 Beroertecoach zorgtraject:



3 Herkomst:

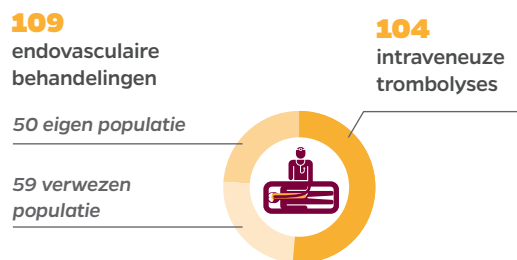


5 Electieve neuro-interventionele radiologie:



AZ GROENINGE

4 Acute behandeling:



Dankzij gebruik data-registratie via EVAS.



Enkele vaststellingen tov 2019:

- Terugval aantal hospitalisaties voor ischemisch CVA/TIA voornamelijk te wijten aan +/- 50% reductie tijdens eerste golf COVID-19 (maart-april 2020). Gelijkaardige fenomenen deden zich voor in het volledige IctusNet.
- Lichte verdere groei aantal acute behandelingen voor ischemisch CVA te wijten door betere selectie in de samenwerkende S1-centra.

Wetenschappelijke activiteit:

- Jaarlijks wetenschappelijk neurovasculair symposium (08/09/2020)
- 13 Lopende klinische studies (PROOF, CONVINCe, ETNA-AF, AXIOMATIC, ELAN, ENRICH-AF, SWITCH, ANNEXA, EXCELLENT, SPERO, STERLING, PRECISE-MRI, ACTS2)
- 25 internationale publicaties (oa. In Stroke, Hematologica, NEJM, Lancet, JAMA)
- Winnaar Paul Dudley White award voor beste Belgische abstract op het Amerikaans Stroke congres (LA, 2020)
- Universitaire samenwerking met KULAK/KUL, UZA/UA en Karolinska University Hospital
- Realisatie tweede PhD thesis, door Senna Staessens (Labo Thrombosis research, KULAK)

IctusNet:

- Drie netwerkvergaderingen (maart/juni/sept 2020)
- Officiële lancering IctusNet
- Update protocol 'acute opvang CVA'

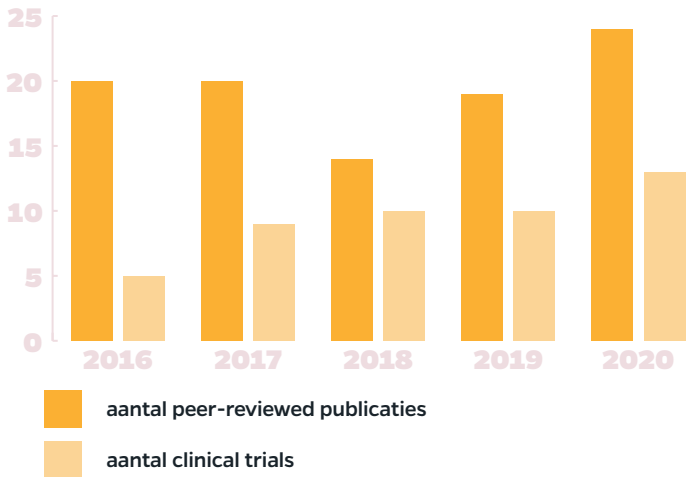
Beroerte- en neurovasculair centrum az groeninge



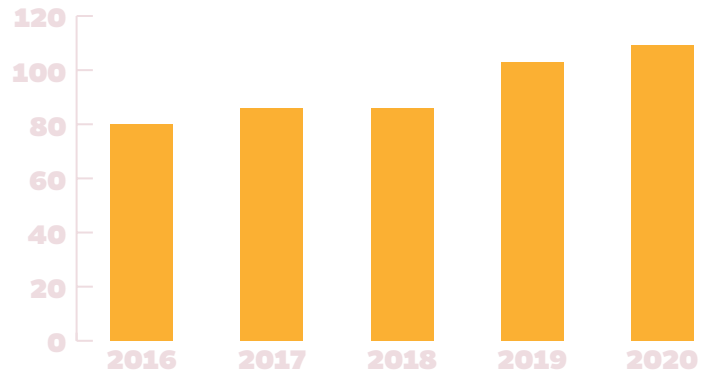
ESO certified stroke center

centrum neurologie | neurochirurgie | radiologie
fysische geneeskunde | vaatheelkunde

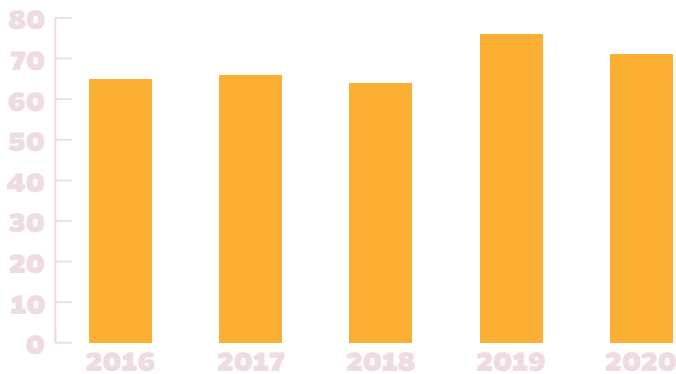
1 Aantal peer-reviewed publicaties en clinical trials



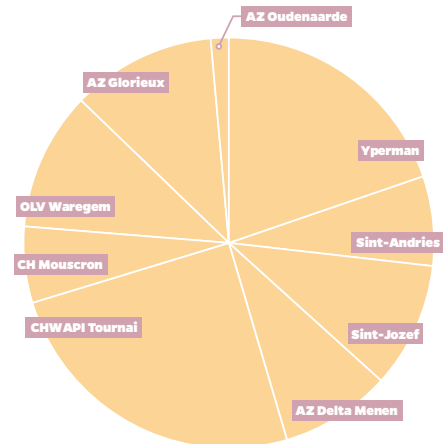
2 Aantal trombectomiën



3 Aantal verwezen patiënten



4 Secundaire doorverwijzingen vanuit IctusNet



Dankzij gebruik data-registratie via EVAS.



Stafleden beroertecentrum:

