


► Kleef hier de patiëntenklever







PATIËNTEN BOEKJE BIJ KINDEREN

- voor chirurgie
- voor interventionele onderzoeken tot 15 jaar



Lees onmiddellijk 'Wat moet je doen vóór de opname van je kind?' op pagina 3 als je dit boekje krijgt.

Inhoud

1.	Wat moet je doen vóór de opname van je kind?	3
2.	Mag je kind eten en drinken voor de operatie of het onderzoek?	4
3.	Afspraken over hygiëne	5
4.	Begeleiding van jouw kind naar het operatiekwartier	5
	5. Medicatie	6
	5.1. <i>Wat moet je doen met de medicatie van je kind?</i>	6
	5.2. <i>Medicatieschema</i>	7
6.	Vragenlijst over je kind	9
7.	Anesthesie en pijnbestrijding	13
	7.1. <i>Informatie over de anesthesie en pijnbestrijding</i>	13
	7.2. <i>Informatie over de nevenwerkingen van anesthesie</i>	13
	7.3. <i>Informatie over de anesthesietechnieken</i>	16
	7.4. <i>Toestemmingsformulier voor anesthesie en pijnbestrijding</i>	17
8.	Toestemmingsverklaring	19

CONTACT

Heb je na het lezen van het 'patiëntenboekje' nog vragen over...

▶ **... de operatie of het onderzoek?**

Bel het secretariaat van de arts die de operatie of onderzoek bij je kind doet.

▶ **... de opname op het kinderdagziekenhuis?**

Bel het secretariaat van het kinderdagziekenhuis op 056 63 20 20.

▶ **... de anesthesie en pijnbestrijding?**

Bel de anesthesist op 056 63 30 30 of 056 63 30 35.

▶ **... de medicatie?**

Bel je huisarts of huisapotheker.

▶ **... iets anders?**

Vraag het aan het onthaal, of bel op 056 63 63 63.

1. Wat moet je doen vóór de opname van je kind?

Je kind komt binnenkort voor een operatie of onderzoek naar az groeninge.

1. Lees dit 'patiëntenboekje' en de 'infogids bij opname voor kinderen'.

2. Beantwoord de vragen in het patiëntenboekje.

Lukt het niet?

Vraag hulp aan je familie of huisarts.

3. Contacteer je huisarts.

Ga naar de huisarts indien de arts in het ziekenhuis extra onderzoeken heeft voorgeschreven zoals een bloedonderzoek.

4. Bekijk de film.

Wil je al even aan je kind tonen wat zal gebeuren bij de opname in het ziekenhuis?

We maakten twee filmpjes op maat van kinderen. Je vindt deze terug op azg.site/opname-kind of door onderstaande QR-code in te scannen.



Had je kind minder dan drie weken vóór de opname:

- Een kinderziekte?
- Koorts?
- Last van diarree?
- Een rode huiduitslag?
- Braakt of hoest je kind?

Bespreek dit vóór de opname van je kind met de huisarts of het secretariaat van de arts.
We bekijken of de ingreep kan plaatsvinden.

Heeft je kind minder dan 24u voor de opname koorts?

Meld dit onmiddellijk aan het kinderdagziekenhuis.

We bekijken of de ingreep kan plaatsvinden.

2. Mag je kind eten en drinken voor de operatie of het onderzoek?

Voor de verdoving moet de maag van je kind leeg zijn. Je kind moet dus **nuchter** zijn, wat betekent dat je kind vanaf een bepaald tijdstip **niet mag eten of drinken**.



Als je kind toch eet, wordt er maagzuur aangemaakt. Bij de verdoving kan dit maagzuur naar de longen vloeien. Zo kan je kind een ontsteking van de longen krijgen.

Heeft je kind toch iets gegeten of gedronken op een later tijdstip? Meld dit aan de verpleegkundige. Samen met de anesthesist bekijken we of de operatie dezelfde dag nog kan doorgaan.

Wat moet je doen?

Volg het schema hieronder:

Je kent het uur van de operatie of het onderzoek.

Tot middernacht	Normale maaltijd
Tot 6u voor de operatie of het onderzoek	Een lichte maaltijd of flesvoeding Bijvoorbeeld: <ul style="list-style-type: none">• een boterham• toast met confituur• yoghurt,...
Tot 4u voor de operatie of het onderzoek	Borstvoeding, maar GEEN flesvoeding
Tot 2u voor de operatie of het onderzoek	Water, sportdrink, helder appelsap, heldere thee, zwarte koffie, alle frisdranken (zowel plat als bruisend, geen pulp)

Je kent het uur van de operatie of het onderzoek niet.


De operatie of onderzoek is vóór 13u	Geef geen eten of drinken meer vanaf middernacht.
De operatie of onderzoek is na 13u	Een licht ontbijt tot ten laatste 7u mag.

3. Afspraken over hygiëne

Een goede hygiëne vermindert de kans op infecties. Daarom is het belangrijk dat je deze afspraken volgt.

Wat moet je doen?

1. Was je kind heel goed de dag voor zijn/haar opname én de dag van de opname.
 - Gebruik zeep, behalve als de arts het anders zegt.
 - Was heel goed de oksels, borstplooien, liezen, navel, bilnaad en ruimte tussen de tenen.
 - Was het haar met gewone shampoo.
 - Spoel alle zeep goed af.
 - Droog je kind af met een propere handdoek.
 - Doe je kind propere kleren aan.
2. Poets goed de tanden van je kind.
3. Knip de nagels van de vingers en de tenen kort. Verwijder nagellak.
4. Smeer 's morgens geen bodylotion op de huid van je kind.
5. Verwijder voor de operatie of het onderzoek ringen, halsketting, uurwerk, armband, oorbellen,... bij je kind.
6. Verwijder contactlenzen.
7. Doe lange haren in een staart.



4. Begeleiding van jouw kind naar het operatiekwartier

Het is toegelaten om jouw kind te begeleiden naar het operatiekwartier.

Let op! Ben je zwanger? Dan raadt de anesthesist af om je kind te begeleiden naar de operatiezaal omwille van mogelijks ongekende risico's voor je ongeboren kind. Hou hiermee rekening en zoek indien nodig een oplossing.

5. Medicatie

5.1. Wat moet je doen met de medicatie van je kind?

Algemene regel

Voor veel medicatie is het belangrijk dat je kind die ook neemt op de dag van de operatie of het onderzoek. Plots stoppen met bepaalde medicatie kan gevaarlijk zijn.

De algemene regel is dus: **laat je kind de medicatie de dag van de operatie of het onderzoek nemen op het normale uur.** Hij/zij mag dit met een slokje water doen. Heeft je kind slikproblemen? Gebruik Gloup® slikgel.

Medicatie stoppen

Met bepaalde medicatie stopt je kind soms beter voor de operatie of onderzoek. Bijvoorbeeld:

- Bloedverdunners
- Medicatie voor diabetes
- Vochtafdrijvende medicatie
- Medicatie tegen hoge bloeddruk

Dit moet altijd in overleg met de behandelende arts.

5.2. Medicatieschema

Wij hebben een overzicht nodig van alle medicatie die je kind nu neemt. Daarom moet je een medicatieschema invullen en afgeven.



Vul het medicatieschema op de volgende pagina in

Je mag het medicatieschema zelf invullen.

Of, je kan het medicatieschema van je kind vragen aan je huisarts of huisapotheker.

Geef het medicatieschema af aan de verpleegkundige.

Geef ook de medicatie af. Die medicatie moet in de originele verpakking zitten.

6. Vragenlijst over je kind

Vul de vragenlijst thuis in en geef het aan de verpleegkundige.

- Vul de linkse kolom van onderstaande tabel aan. Meet lengte en gewicht thuis. Doe de kledij van je kind hiervoor uit.
- Omcirkel 'nee' of 'ja' op de vragen op pagina 10 tot 12.
- Schrijf extra info op de lijntjes.

Familienaam: _____	Geplande ingreep: _____ Zijde: <input type="checkbox"/> LINKS / <input type="checkbox"/> RECHTS / <input type="checkbox"/> NIET VAN TOEPASSING
Voornaam: _____	Datum: ____ / ____ / 20____ Chirurg: _____
Geboortedatum: _____	Prematuur: <input type="checkbox"/> JA / <input type="checkbox"/> NEE
Lichaamslengte: _____ cm Gewicht: _____ kg	
Huisarts: _____	Patiëntenklever (de verpleegkundige brengt de klever aan op de dag van de opname)

Info over de verdoving		
Werd je kind vroeger al geopereerd?	<i>nee</i>	<i>ja</i>
Is je antwoord 'ja'? Schrijf hieronder welke operatie en in welk jaar: Operatie: _____, jaar: _____ Operatie: _____, jaar: _____ Operatie: _____, jaar: _____ Operatie: _____, jaar: _____ Operatie: _____, jaar: _____		
Werd je kind vroeger al volledig verdoofd?	<i>nee</i>	<i>ja</i>
Werd je kind vroeger al gedeeltelijk verdoofd?	<i>nee</i>	<i>ja</i>
Reageerde je kind op een normale manier bij de verdoving? Een abnormale reactie is bijvoorbeeld onrustig zijn, moeilijk wakker worden, misselijkheid en braken. Is je antwoord 'nee'? Schrijf hieronder hoe je kind reageerde: _____	<i>nee</i>	<i>ja</i>
Had een persoon uit de familie van je kind ooit problemen met een verdoving? Is je antwoord 'ja'? Schrijf hieronder welk probleem die persoon had: _____	<i>nee</i>	<i>ja</i>

Info over allergieën		
Is je kind allergisch voor latex?	<i>nee</i>	<i>ja</i>
Is je kind allergisch voor groenten of fruit? Is je antwoord 'ja'? Schrijf hieronder extra info: _____ _____	<i>nee</i>	<i>ja</i>
Is je kind allergisch voor pleisters of ontsmettingsmiddelen? Is je antwoord 'ja'? Schrijf hieronder extra info: _____ _____	<i>nee</i>	<i>ja</i>
Is je kind allergisch voor bepaalde geneesmiddelen? Is je antwoord 'ja'? Schrijf hieronder extra info: _____ _____	<i>nee</i>	<i>ja</i>

Info over het lichaam		
Heeft je kind problemen met zijn/haar hart?	<i>nee</i>	<i>ja</i>
Is je antwoord 'ja'? Schrijf hieronder extra info:		
Heeft je kind bij inspanningen vlug een tekort aan adem?	<i>nee</i>	<i>ja</i>
Heeft je kind bij rust een tekort aan adem?	<i>nee</i>	<i>ja</i>
Heeft je kind soms problemen met ademhaling, astma of chronische bronchitis?	<i>nee</i>	<i>ja</i>
Is je antwoord 'ja'? Schrijf hieronder extra info:		
Kreeg je kind al bloed of andere bloedproducten?	<i>nee</i>	<i>ja</i>
Is je antwoord 'ja'? Schrijf hieronder wanneer en waarom:		
Had je kind dan problemen hierdoor?		
Heeft je kind losstaande tanden?	<i>nee</i>	<i>ja</i>
Heeft je kind een beugel?	<i>nee</i>	<i>ja</i>

Info over ziektes		
Heeft je kind een ziekte aan het oog?	<i>nee</i>	<i>ja</i>
Is je antwoord 'ja'? Schrijf hieronder extra info:		
Heeft je kind diabetes?	<i>nee</i>	<i>ja</i>
Is je antwoord 'ja'? Schrijf hieronder extra info:		
Heeft je kind een andere ziekte?	<i>nee</i>	<i>ja</i>
Is je antwoord 'ja'? Schrijf hieronder extra info:		

Recente info		
Neemt je kind geneesmiddelen?	<i>nee</i>	<i>ja</i>
Is je antwoord 'ja'? Vul het medicatieschema op pagina 7 in.		
Kreeg je kind de laatste 6 maanden cortisone?	<i>nee</i>	<i>ja</i>
Draagt je kind contactlenzen?	<i>nee</i>	<i>ja</i>
Draagt je kind een hoorapparaat?	<i>nee</i>	<i>ja</i>
Had je kind tijdens de laatste maand griep?	<i>nee</i>	<i>ja</i>
Heeft je kind problemen met bepaalde bewegingen? Dit gaat niet over de bewegingen waarvoor we je kind opereren.	<i>nee</i>	<i>ja</i>
Is je antwoord 'ja'? Schrijf hieronder extra info: _____		

Info over je aanwezigheid als ouder		
Wens je bij de start van de verdoving aanwezig te zijn?	<i>nee</i>	<i>ja</i>
Wens je na de operatie in de ontwaakzaal aanwezig te zijn?	<i>nee</i>	<i>ja</i>

Extra info		
Heb je nog extra opmerkingen? Schrijf ze hieronder: _____		

7. Anesthesie en pijnbestrijding

7.1. Informatie over de anesthesie en pijnbestrijding

Wat doet de anesthesist?

Tijdens de operatie zorgt de anesthesist voor je kind. Hij of zij verdooft je kind en blijft bij je kind tot hij/zij terug wakker is.

Hoe kiest de anesthesist de verdooving?

- Jij laat de anesthesist toe om je kind te verdoven. Vul daarvoor het formulier op pagina 17 in en onderteken het.
- Er zijn verschillende vormen van anesthesie en pijnbestrijding tijdens en na de operatie. De anesthesist bekijkt wat voor je kind het best is. Hij of zij kijkt daarvoor naar de gezondheid, medische geschiedenis en medicatie van je kind en je persoonlijke wens. Hij of zij vindt deze informatie terug in de vragenlijst in dit patiëntenboekje op pagina 9. Vul de vragenlijst zeker in.

De anesthesist bespreekt de verdooving met jou.

De anesthesist stelt een verdooving voor. Hij of zij spreekt daarover met jou. Jij moet akkoord gaan. Stel hem of haar dan gerust nog vragen.

- Ben je in het ziekenhuis de dag voor de operatie van je kind? Dan bespreekt de anesthesist 's avonds met jou de verdooving.
- Is het een opname voor 1 dag? Dan zie je de anesthesist net voor de operatie van je kind.

7.2. Informatie over de nevenwerkingen van anesthesie

Anesthesie of verdooving is heel veilig. Toch kan je kind last hebben van nevenwerkingen of ongemakken. Die worden bepaald door:

- je kind: zijn/haar algemene gezondheid, bepaalde risicofactoren bijvoorbeeld overgewicht
- de operatie: hoe dringend is de operatie, welk soort operatie is het,...

Hieronder geven we een overzicht van alle mogelijke nevenwerkingen.

Heb je vragen? Spreek met je anesthesist.

6.2.1 Wat gebeurt veel? (bij 1 op 100 personen)

> Je kind is misselijk of moet braken

Was je kind na een vorige verdooving misselijk? Moest je kind na een vorige verdooving braken?

- Schrijf dit op de 'Vragenlijst voor de patiënt' op pagina 9.
- Zeg dit aan de anesthesist op de dag van de operatie.

De anesthesist geeft je kind tijdens de operatie medicatie. Door die medicatie is je kind na de operatie minder misselijk of moet je kind minder braken.

> Je kind heeft keelpijn of is hees

Tijdens de operatie plaatsen we een buisje in de luchtweg of maag. Daardoor heeft je kind na de operatie soms keelpijn of is hij/zij hees. De keelpijn of heesheid gaat vanzelf weg na enkele uren of dagen. Heeft je kind veel last van de keelpijn of heesheid? Geef een zuigtablet.

> Je kind is duizelig

Tijdens de operatie krijgt je kind verdovende medicatie en verliest het vocht. Daardoor heeft je kind tijdens en na de operatie soms een lage bloeddruk. Je kind voelt zich duizelig. Is je kind duizelig door een lage bloeddruk? Dan krijgt hij/zij medicatie en extra vocht via een infuus.

> Je kind ziet niet goed

Bij een volledige verdoving smeren we zalf op de ogen van je kind om ze te beschermen. Daardoor ziet je kind na de operatie soms niet goed. Dit gaat vanzelf weg.

> Je kind rilt

Soms rilt je kind na de operatie:

- omdat hij/zij koud krijgt tijdens de operatie,
- door bepaalde medicatie,
- door de stress.

Rilt je kind na de operatie? Dan krijgt hij/zij een deken met warme lucht.

> Je kind heeft hoofdpijn

Soms heeft je kind hoofdpijn na de operatie:

- door de verdoving,
- door de operatie,
- doordat je kind lange tijd niet kon eten,
- door de stress.

De hoofdpijn gaat vanzelf weg.

Heeft je kind veel last van de hoofdpijn? Spreek met de anesthesist.

> Je kind heeft jeuk

Soms heeft je kind jeuk na de operatie door:

- de pijnstillers,
- een allergische reactie.

Heeft je kind last van jeuk? Spreek met de verpleegkundige.

> Je kind heeft rugpijn, spierpijn of pijn aan de gewrichten

Tijdens de operatie ligt je kind lang stil op een harde operatietafel.

Daardoor heeft je kind na de operatie soms last van rugpijn, spierpijn of pijn aan de gewrichten.

Heeft je kind snel last van rug- of nekpijn? Spreek met de anesthesist.

> Je kind heeft pijn tijdens het inspuiten van medicatie

Sommige medicatie krijgt je kind via een spuit. Soms doet dit pijn of krijgt je kind een branderig gevoel.

> Je kind is verward of heeft geheugenverlies

Je kind voelt zich na een volledige verdoving meestal slaperig. Hij/zij kan zich moeilijk concentreren en heeft problemen om vlot te bewegen. Soms is je kind verward of onrustig van de medicatie. Meestal gaat dit vanzelf over als de medicatie uitgewerkt is.

De nevenwerkingen hangen samen met:

- de medicatie die je kind gebruikt,
- het type operatie,
- de leeftijd van je kind:
Hoe ouder, hoe groter het risico dat je kind meer en langer last heeft van geheugenverlies, verwardheid en moeilijkheden om zich te concentreren.
- het psychiatrisch verleden van je kind:
Had of heeft je kind psychische problemen? Dan is het risico groter dat je kind meer last heeft van verwardheid en zich onrustig voelt na de verdoving.
- het alcoholgebruik of drugsgebruik van je kind:
Gebruikt je kind alcohol of drugs? Dan is het risico groter dat je kind meer last heeft van verwardheid en zich onrustig voelt na de verdoving.

6.2.2 Wat gebeurt soms? (bij 1 op 1000 personen)

> Je kind krijgt een longinfectie

Soms krijgt je kind na een volledige verdoving een longinfectie.

Rookt je kind? Rook je als ouder in het bijzijn van je kind?

Dan is het risico groter dat je kind een longinfectie krijgt.

> Je kind heeft plasproblemen

Na de operatie heeft je kind soms plasproblemen. Jongens kunnen soms moeilijk plassen.

Meisjes verliezen soms urine. Dit gaat vanzelf over.

Heeft je kind plasproblemen? Dan krijgt hij/zij soms tijdelijk een blaassonde.

> De tanden, lippen of tong van je kind zijn beschadigd

Tijdens de operatie plaatsen we een buisje via de mond zodat je kind kan ademen. Bij het plaatsen van het buisje kunnen de tanden, lippen of tong beschadigd worden. Als je kind wakker wordt na de operatie doet hij/zij zijn/haar mond soms met veel kracht dicht. Daardoor beschadigt je kind soms zijn/haar tanden, lippen of tong.

Je kind heeft meer risico op beschadiging als hij/zij:

- slechte tanden heeft,
- een kleine mond heeft,
- een kleine onderkaak heeft.

> Je kind wordt wakker tijdens de operatie

De anesthesist blijft bij je kind tijdens de operatie en zorgt ervoor dat je kind verdoofd blijft.

Had je kind tijdens een vorige operatie het gevoel dat hij/zij wakker werd? Spreek met de anesthesist.

6.2.3 Wat gebeurt niet veel? (bij minder dan 1 op 1000 personen)

> De ogen van je kind zijn beschadigd

Bij een volledige verdoving druppelen we kunsttranen in de ogen om ze te beschermen. Om de ogen extra te beschermen kleven we ze dicht. Maar soms raken de ogen toch beschadigd. Dit gaat vanzelf over. Heeft je kind pijn aan de ogen? Dan krijgt hij/zij een speciale oogzalf.

> Je kind reageert allergisch op medicatie

Soms zien we een lichte allergische reactie, bijvoorbeeld: huiduitslag, problemen om te ademen, de bloeddruk daalt,... Af en toe zien we een levensbedreigende allergische reactie. We zien het heel snel als je kind tijdens de operatie allergisch reageert. Om je kind goed te kunnen helpen is het heel belangrijk dat je de 'Vragenlijst voor de patiënt' op pagina 9 correct invult.

> Je kind heeft minder kracht of gevoel in (een deel van) het lichaam

Tijdens de operatie ligt je kind lang stil op een harde operatietafel. Soms ligt je kind in een moeilijke positie. Af en toe raken de zenuwen daardoor beschadigd.

Door de prik van een lokale verdoving of door de medicatie raken de zenuwen van je kind soms beschadigd. Meestal gaat dit vanzelf over na een paar weken of maanden.

> Je kind sterft

Het risico dat je kind sterft door de verdoving is heel klein. Het risico hangt samen met:

- de algemene gezondheid,
- de onderliggende ziekte waarvoor we je kind opereren,
- eventuele complicaties tijdens de operatie.

7.3. Informatie over de anesthesietechnieken

Je leest meer info over de anesthesietechnieken en nevenwerkingen op onze website:

azg.site/anesthesietechnieken



7.4. Toestemmingsformulier voor anesthesie en pijnbestrijding

 Vul dit formulier in en geef het aan de verpleegkundige.

Ik vraag uit vrije wil aan een erkende anesthesist om:

- mijn kind te verdoven (= anesthesie).
- de pijn bij mijn kind te bestrijden (= analgesie) tijdens en na de operatie of het onderzoek.

De anesthesie en pijnbestrijding

- Ik begrijp dat anesthesie en pijnbestrijding risico's met zich meebrengen. Toch vraag ik anesthesie en pijnbestrijding bij mijn kind tijdens en na de operatie of het onderzoek.
- Ik begrijp dat het type anesthesie en pijnbestrijding kan veranderen als het nodig is. Dit kan gebeuren zonder dat ik het op voorhand weet.
- Ik begrijp dat de risico's van anesthesie en pijnbestrijding groter kunnen zijn door de (medische) toestand van mijn kind.
- Ik begrijp dat de risico's van anesthesie en pijnbestrijding groter kunnen zijn als mijn kind de richtlijnen niet volgt.
- Ik begrijp dat de anesthesist de uitkomst van de anesthesie en pijnbestrijding niet kan garanderen.
- Ik kreeg informatie over de technieken van anesthesie en pijnbestrijding. De anesthesist gaf me nog extra informatie toen ik die nodig had.

Voor de operatie of het onderzoek

- Mijn kind is **nuchter**, volgens de richtlijnen van de anesthesist (zie pagina 4). Ik weet dat het verboden is om te eten, te snoepen en te roken vanaf 6 uur voor de operatie of het onderzoek.
- De dag van de operatie of het onderzoek neemt mijn kind de **medicatie** op het normale uur met een klein slokje water. Alleen als de behandelende arts het zo voorschreef, neemt mijn kind de medicatie niet.

Na de operatie of het onderzoek

- Ik ben akkoord om mijn kind langer in het ziekenhuis te laten blijven als dat nodig is.
- Ik weet dat mijn kind het ziekenhuis niet mag verlaten zonder begeleiding.

De eerste 24 uur na de operatie of het onderzoek laat ik mijn kind niet alleen.

 *Vervolg op de volgende pagina*

8. Toestemmingsverklaring

Patiënt

Ondergetekende,

[in zijn/haar hoedanigheid van ouder/
(wettelijke/gemandateerde)
vertegenwoordiger van de minderjarige]
bevestigt hierbij

patiëntenlever

n.a.v. _____ [type ingreep/behandeling/onderzoek]

door dr. _____ op _____

in verstaanbare bewoordingen te zijn ingelicht omtrent:

- het vastgestelde diagnose
- de aard, het doel, de graad van urgentie, de duur, de frequentie en de slaagkans van de voorgestelde ingreep/behandeling/onderzoek
- de te nemen voorzorgen in functie van de ingreep/behandeling/onderzoek (o.a. noodzakelijke pre- en postoperatieve onderzoeken)
- de eventuele voor- of nadelen, mogelijke complicaties en neveneffecten van de ingreep/behandeling/onderzoek, ook tijdens de periode van herstel
- de mogelijke alternatieven voor de ingreep/behandeling/onderzoek
- de mogelijke alternatieven op vlak van pijnbestrijding
- de kans op herstel met en zonder ingreep/behandeling/onderzoek
- de kostprijs van de ingreep/behandeling/onderzoek (met bijzondere aandacht voor het persoonlijk aandeel van de patiënt)
- door wie de behandeling wordt uitgevoerd.

Ik werd voldoende in de gelegenheid gesteld om alle nog openstaande vragen te stellen en deze werden naar mijn voldoening beantwoord. Door dit toestemmingsformulier te ondertekenen, erken ik dan ook over alle informatie te beschikken die ik wenselijk acht om in volledige vrijheid een weloverwogen beslissing te kunnen nemen tot het ondergaan van de ingreep/behandeling/onderzoek door mijn kind.

Ik ben bereid om mij strikt aan de aanwijzingen van de behandelende arts te houden om de ingreep/behandeling/onderzoek en het herstel daarvan zo gunstig mogelijk te laten verlopen. Ik realiseer mij dat, ondanks de grootste voorzorg en inspanning van de behandelende artsen en het verpleegkundige team en dat van mijn kind, geen absolute garantie op succes kan worden geboden.

Wanneer noodzakelijk voor het herstel of behoud van de gezondheidstoestand van mijn kind, geef ik aan de geneesheer toestemming om in de loop van bovenvermelde ingreep/behandeling/onderzoek bijkomende ingrepen/behandelingen/onderzoeken uit te voeren omwille van medische feiten die niet voorzien of gekend waren op het moment dat deze toestemming werd verleend.

Ik geef hiermee vrijwillig toestemming aan de hieronder vermelde arts om samen met eender welke arts en/of arts in opleiding die in zijn opdracht werkt of door hem geselecteerd werd en samen met al het verpleegkundige en paramedische personeel onder directe supervisie van deze arts, bovenvermelde ingreep/onderzoek/behandeling uit te voeren bij mijn kind.

Ik geef toestemming om anonieme fotografische gegevens vast te leggen voor, tijdens en na de ingreep/onderzoek/behandeling. Ik geef tevens de toestemming om deze te gebruiken voor medische en onderwijsdoeleinden, voordrachten en wetenschappelijke publicaties inbegrepen.

Ik heb het onderdeel 'Informatie over de anesthesie en pijnbestrijding' gelezen, begrepen en heb de mogelijkheid gehad om de nodige vragen te stellen aan de anesthesist.

Te allen tijde kan van deze ingreep worden afgezien.

Opgemaakt te _____

Handtekening ouder/begeleider

Handtekening, naam en stempel arts

Voorafgegaan door gelezen en goedgekeurd:

az groeninge

President Kennedylaan 4, 8500 Kortrijk

t. 056 63 63 63

www.azgroeninge.be

doc. 52521 - 202403

vu. Inge Buyse, Pres. Kennedylaan 4, 8500 Kortrijk

Ziekenhuis internationaal erkend door JCI voor veilige zorg en kwaliteit: www.azgroeninge.be/kwaliteit

